







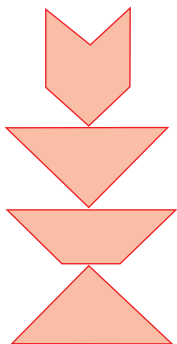
- 1 Stelle dir ein Formenpuzzle her.  
Du findest es unter dem Menüpunkt „Materialien für Kinder“ auf dieser CD-ROM.



- 2 Lege die Figur mit den Formenplättchen genau aus.  
Die Plättchen dürfen nicht übereinander liegen.



- 3 Lege diese Figuren mit deinen Formenplättchen nach.



- 4 Lege mit allen Teilen wieder ein Quadrat.