
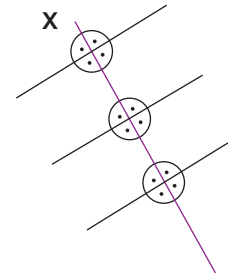
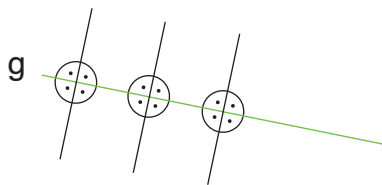


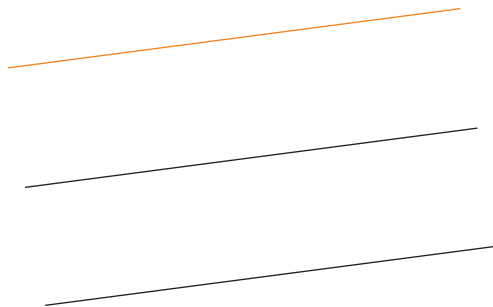
1 Zeichne das Muster mit dem Geodreieck weiter.



2 Zeichne zu den Geraden g und x jeweils drei senkrechte Linien.



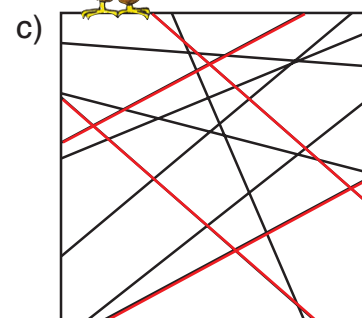
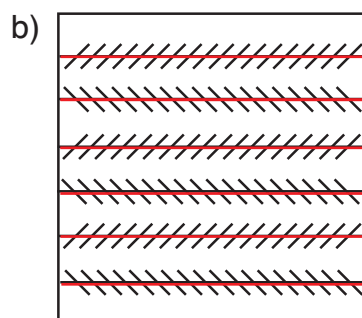
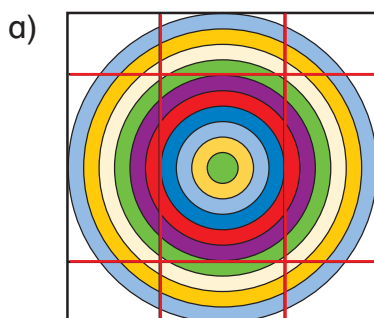
Zeichne zu der Geraden noch zwei Parallelen im Abstand von je 1,5 cm.



Tipp: Nur zwei Geradenpaare sind bei 3 c) parallel. Färbe sie ein.



3 Parallel oder nicht? Überprüfe mit dem Geodreieck.



Die gegenüberliegenden dicken Linien a) und alle dicken Linien aus b) sind parallel.